

RÉPUBLIQUE FRANÇAISE

LARNAS

Numéro SIRET : 21070133000016

POSTE COMPTABLE : 007018 SGC PRIVAS

Compte financier unique (M57_A)

Voté par Nature
BUDGET PRINCIPAL

ANNEE 2025

Sommaire

Le Compte Financier Unique

Arrêté et signatures
ECCF

	Origine des données	Page
I. Informations générales et synthétiques		
A	Informations statistiques, fiscales et financières	5
B1	Présentation générale du compte financier - Vue d'ensemble	6
B2	Résultats d'exécution du budget principal et des budgets des services non personnalisés	7
B3.1	Liste des organismes de regroupement	8
B3.2	Liste des établissements publics créés	9
B3.3	Liste des services individualisés dans un budget annexe	10
C1	Détail des restes à réaliser - Dépenses	11
C2	Détail des restes à réaliser - Recettes	12
D	Bilan synthétique	13
E	Compte de résultat synthétique	14
F	Taux des contributions et produits afférents en N	16
II. Exécution budgétaire		
A	Modalités de vote du budget	17
<i>Vue d'ensemble</i>		
A1.1	Dépenses d'investissement	18
A1.2	Recettes d'investissement	19
A2.1	Dépenses de fonctionnement	20
A2.2	Recettes de fonctionnement	22
<i>Vue détaillée</i>		
B1	Dépenses d'investissement	23
B2	Recettes d'investissement	25
C1	Opérations d'équipement - Détail des chapitres et articles	27
D1	Dépenses de fonctionnement	28
D2	Recettes de fonctionnement	31
III. Etats financiers		
A	Bilan	33
B	Compte de résultat	37
C	Annexe (uniquement pour les collectivités certifiables)	39
D	Balance des comptes	40
IV. Etats annexés		

	Origine des données	Page
<i>A. Présentation croisée et agrégée</i>		
A1	Présentation croisée, section d'investissement – vue d'ensemble	Ordonnateur
A2	Présentation croisée, section de fonctionnement – vue d'ensemble	Ordonnateur
A3	Présentation agrégée du budget principal et des budgets annexes	Ordonnateur
<i>B. États annexés patrimoniaux</i>		
B1.1	État de la dette - Détail des crédits de trésorerie	Ordonnateur
B1.2	État de la dette - Répartition par nature de dette	Ordonnateur
B1.3	État de la dette - Répartition des emprunts par structure de taux	Ordonnateur
B1.4	État de la dette - Typologie de la répartition de l'encours	Ordonnateur
B1.5	État de la dette - Détail des opérations de couverture	Ordonnateur
B1.6	État de la dette - Remboursement anticipé d'un emprunt avec refinancement	Ordonnateur
B1.7	État de la dette - Emprunts renégociés au cours de l'année N	Ordonnateur
B1.8	État de la dette - Dette pour financer l'emprunt d'un autre organisme	Ordonnateur
B1.9	État de la dette - Autres dettes	Ordonnateur
B2	Méthodes utilisées pour les amortissements	Ordonnateur (facultatif)
B3	État des provisions	Ordonnateur
B4.1	État synthétique des engagements donnés	Ordonnateur
B4.2	État synthétique des engagements reçus	Ordonnateur
B4.3	État des emprunts garantis	Ordonnateur (facultatif)
B4.4	Calcul du ratio d'endettement relatif aux emprunts garantis	Ordonnateur (facultatif)
B4.5	État des contrats de crédit-bail	Ordonnateur
B4.6	État des marchés de partenariat	Ordonnateur
B4.7	État des recettes grevées d'une affectation spéciale	Ordonnateur
B4.8	Autres engagements donnés	Ordonnateur
B4.9	Autres engagements reçus	Ordonnateur
B5	Liste des concours attribués à des tiers en nature ou en subventions	Ordonnateur
B6	État du personnel	Ordonnateur
B7	Liste des organismes dans lesquels la collectivité a pris un engagement financier	Ordonnateur (facultatif)
<i>C. États annexés budgétaires</i>		
C1.1	Équilibre budgétaire	Ordonnateur

		Origine des données	Page
C1.2	Équilibre budgétaire - dépenses	Ordonnateur	
C1.3	Équilibre budgétaire - recettes	Ordonnateur	
C2.1	Situation des autorisations de programme (collectivités de plus de 3500 habitants)	Ordonnateur (facultatif)	
C2.2	Situation des autorisations d'engagement (collectivités de plus de 3500 habitants)	Ordonnateur (facultatif)	
C2.3	État des autorisations de programme et des crédits de paiement afférents (collectivités de moins de 3500 habitants)	Ordonnateur	
C2.4	État des autorisations d'engagement et des crédits de paiement afférents (collectivités de moins de 3500 habitants)	Ordonnateur	
	<i>D. Autres éléments d'information</i>		
D1	Liste des services assujettis à la TVA et non érigés en budget annexe	Ordonnateur	
D2	Actions de formation des élus	Ordonnateur	
D3.1	États des dépenses et recettes des services d'eau et d'assainissement - Fonctionnement	Ordonnateur	
D3.2	États des dépenses et recettes des services d'eau et d'assainissement - Investissement	Ordonnateur	
D4.1	Suivi des opérations au titre du NPNRU – État de synthèse	Ordonnateur	
D4.2	Suivi des opérations au titre du NPNRU – Détail	Ordonnateur	
	V. Arrêté et signatures		
A	Arrêté et signatures	Ordonnateur / Comptable	55

I – INFORMATIONS GENERALES ET SYNTHÉTIQUES
INFORMATIONS STATISTIQUES, FISCALES ET FINANCIERES

	I
A	

Informations statistiques	
	Valeurs
Population totale	264

Informations fiscales (N-2)	
	Collectivité
Indicateur de ressources fiscales ou potentiel fiscal par habitant (1)	0

Ratios de niveau		
		Valeurs
1	Dépenses réelles de fonctionnement / population	0.0
2	Recettes réelles de fonctionnement / population	0.0
3	Dépenses d'équipement brut / population	0.0
4	Encours de dette / population (2)/(3)	0.0
5	DGF / population	0.0
Ratios de structure et d'analyse financière		
6	Dépenses de personnel / dépenses réelles de fonctionnement	0.0
7	Dépenses réelles de fonctionnement et remboursement annuel de la dette en capital / recettes réelles de fonctionnement (4)	0.0
8	Taux d'épargne brute (Epargne brute / recettes réelles de fonctionnement) (2) (4)	0.0
9	Taux d'épargne nette (Epargne brute – remboursement annuel de la dette en capital) / recettes réelles de fonctionnement)	0.0
10	Ratio d'endettement (Encours de la dette / recettes réelles de fonctionnement) (2) (3) (4)	0.0
11	Capacité de désendettement (encours de dette / épargne brute) (2) (3) (4)	0.0

(1) A renseigner selon les dispositions législatives et réglementaires applicables à la collectivité. Informations comprises dans la fiche de répartition de la DGF de l'exercice N-1, établie sur la base des informations N-2 (transmise par les services préfectoraux).

(2) Les ratios s'appliquent sur l'encours de la dette se calculant à partir du montant de la dette au 31 décembre N.

(3) L'encours de dette doit comprendre les avances remboursables consenties au titre de l'article 25 de la loi n° 2020-935 du 30 juillet 2020 de finances rectificative pour 2020, portant attribution des avances remboursables sur les recettes fiscales prévues aux articles 1594 A et 1595 du code général des impôts.

(4) Pour les syndicats mixtes, seules ces données sont à renseigner.



I – INFORMATIONS GENERALES ET SYNTHÉTIQUES
PRESENTATION GENERALE DU COMPTE FINANCIER – VUE D'ENSEMBLE

I
B1

Détermination du résultat cumulé à la fin de l'exercice N			
	Investissement	Fonctionnement	Total cumulé
Recettes	Prevision budgétaire totale A Recettes réalisées (1) B Restes à réaliser C	423 791,89 428 276,53 0,00	768 258,87 608 748,47 120 000,00
Dépenses	Autorisation budgétaire totale D Dépenses réalisées (1) E Restes à réaliser F	199 430,02 378 701,21 2 956,12	690 086,93 504 618,01 2 956,12
Différences entre les titres et les mandats	Solde des réalisations de l'exercice (+/-) G = B - E	49 575,32	104 130,46
Résultats antérieurs reportés	Résultats antérieurs reportés (+/-) H	66 865,02	-78 171,94
Solde (investissement) ou résultat de clôture (fonctionnement)	Excédent /déficit G + H	116 440,34	25 958,52
Différence entre les restes à réaliser	Restes à réaliser (+/-) I = C - F	117 043,88	117 043,88
Résultat cumulé	Excédent /déficit G + H + I	116 440,34	143 002,40

(1) Les recettes réalisées et les dépenses réalisées concernant les opérations réelles et les opérations d'ordre



I - INFORMATIONS GÉNÉRALES ET SYNTHÉTIQUES

Résultats d'exécution du budget principal et des budgets des services non personnalisés

	Résultat à la clôture de l'exercice précédent : exercice N-1	Part affectée à l'investissement : exercice N	Résultat de l'exercice N	Transfert ou intégration de résultat par opération d'ordre non budgétaire	Résultat de clôture de l'exercice N
I - Budget principal					
Investissement	-145 036,96		54 555,14		-90 481,82
Fonctionnement	212 365,02	145 500,00	49 575,32		116 440,34
TOTAL I	67 328,06	145 500,00	104 130,46		25 958,52
II - Budgets des services à caractère administratif					
TOTAL II					
III - Budgets des services à caractère industriel et commercial					
13304-LARNAS BISTROT DE PAYS					
Investissement	10 110,28		-1 041,32		9 068,96
Fonctionnement	8 971,20		1 783,31		10 754,51
Sous-Total	19 081,48		741,99		19 823,47
13305-LARNAS VENTE ENERGIE					
Investissement	4 691,81		727,12		5 418,93
Fonctionnement	1 581,32		-218,80		1 362,52
Sous-Total	6 273,13		508,32		6 781,45
TOTAL III	25 354,61		1 250,31		26 604,92
TOTAL I + II + III	92 682,67	145 500,00	105 380,77		52 563,44

I

B2



I – INFORMATIONS GENERALES ET SYNTHÉTIQUES
LISTE DES ORGANISMES DE REGROUPEMENT AUXQUELS ADHÈRE LA COLLECTIVITE

I
B3.1

Designation des organismes	Date d'adhésion	Mode de participation (1)	Montant du financement
Syndicats mixtes (article L. 5721-2 du CGCT)			
EPCI			
communauté de communes DU RHONE AUX GORGES DE L'ARDECHE			0,00
			0,00
Autres organismes de regroupement			
SIVOM DES EQUIPEMENTS PUBLICS DE GRAS ET DE LARNAS			0,00
			0,00

(1) Indiquer si le financement est fait par TPZ, TPU, TPU + fiscalité additionnelle ou sans fiscalité propre.



I - INFORMATIONS GENERALES ET SYNTHÉTIQUES	
LISTE DES ÉTABLISSEMENTS PUBLICS CRÉÉS	
I	B3.2

(1) Il s'agit de recenser les établissements publics créés par la collectivité pour l'exploitation directe d'un service public relevant de sa compétence.

Pour rappel, la collectivité a l'obligation de constituer une régie si le service concerné est de nature industrielle et commerciale (cf. article L. 1412-1 du CGCT) ou la faculté de constituer une régie si le service concerné est de nature administrative et n'est pas de ceux qui, par leur nature ou par la loi, ne peuvent être assurés que par la collectivité elle-même (cf. article L. 1412-2 du CGCT).

Les régies ainsi créées peuvent, au choix de la collectivité, être dotées :

- soit de la personnalité morale et de l'autonomie financière ;

- soit de la seule autonomie financière.

Cependant, il convient de préciser que seules les régies dotées de la personnalité morale et de l'autonomie financière sont dénommées établissements publics et doivent être recensées dans cet état.



I - INFORMATIONS GENERALES ET SYNTHÉTIQUES	I
LISTE DES SERVICES INDIVIDUALISÉS DANS UN BUDGET ANNEXE	B3.3

(1) Exemples de catégories : régie à seule autonomie financière, opérations d'aménagement, service social et médico-social.



I - INFORMATIONS GENERALES ET SYNTHÉTIQUES	I
EXECUTION DU BUDGET - RAR DEPENSES	C1

DETAIL DES RESTES A REALISER N EN DEPENSES (1)

Chap. / art. (2)	Libellé	Depenses engagées non mandatées
		2 956,12 (i)
SECTION D'INVESTISSEMENT - TOTAL		
10	Dotations, fonds divers et réserves	0,00
13	Subventions d'investissement	0,00
16	Emprunts et dettes assimilées	0,00
18	Cpte de liaison : affectation (BA, règle)	0,00
20	Immobilisations incorporelles (sauf le 204)	2 366,11
204	Subventions d'équipement versées (3)	590,01
21	Immobilisations corporelles	0,00
22	Immobilisations reçues en affectation	0,00
23	Immobilisations en cours (sauf 2324)	0,00
26	Participations et créances rattachées	0,00
27	Autres immobilisations financières	0,00
45	Chapitres d'opérations pour compte de tiers	0,00
	SECTION DE FONCTIONNEMENT - TOTAL	0,00 (ii)
011	Charges à caractère général	0,00
012	Charges de personnel et frais assimilés	0,00
014	Atténuations de produits	0,00
65	Autres charges de gestion courante	0,00
6586	Frais fonctionnement des groupes d'élus	0,00
66	Charges financières	0,00
67	Charges spécifiques	0,00

(1) Il s'agit des restes à réaliser établis conformément à la comptabilité d'engagement annuelle. Ces restes à réaliser seront repris au BP ou au BS N+1.

(2) Suivant le niveau de vote retenu par l'assemblée délibérante.

(3) Le chapitre 204 « Subventions d'équipement versées » est un chapitre globalisé regroupant les comptes 204 et 2324.



I - INFORMATIONS GENERALES ET SYNTHÉTIQUES	I
EXECUTION DU BUDGET - RAR RECETTES	C2

DETAIL DES RESTES A REALISER N EN RECETTES (1)

Chap. / art. (2)	Libellé	Titres restant à émettre
		(iii)
	SECTION D'INVESTISSEMENT - TOTAL	120 000,00
024	Produits des cessions d'immobilisations	120 000,00
10	Dotations, fonds divers et réserves	0,00
13	Subventions d'investissement (reçues)	0,00
16	Emprunts et dettes assimilées	0,00
18	Cpte de liaison : affectation (BA,régie)	0,00
20	Immobilisations incorporelles (sauf 204)	0,00
204	Subventions d'équipement versées (3)	0,00
21	Immobilisations corporelles	0,00
22	Immobilisations reçues en affectation	0,00
23	Immobilisations en cours(sauf 2324)	0,00
26	Participations et créances rattachées	0,00
27	Autres immobilisations financières	0,00
45	Chapitres d'opérations pour compte de tiers	0,00
	SECTION DE FONCTIONNEMENT - TOTAL	(iv)
70	Prod. services, domaine, ventes diverses	0,00
73	Impôts et taxes	0,00
731	Fiscalité locale	0,00
74	Dotations et participations	0,00
75	Autres produits de gestion courante	0,00
013	Atténuations de charges	0,00
76	Produits financiers	0,00
77	Produits spécifiques	0,00

(1) Il s'agit des restes à réaliser établis conformément à la comptabilité d'engagement annuelle. Ces restes à réaliser seront repris au BP ou au BS N+1.

(2) Suivant le niveau de vote retenu par l'assemblée délibérante.

(3) Le chapitre 204 « Subventions d'équipement versées » est un chapitre globalisé regroupant les comptes 204 et 2324.



I - INFORMATIONS GÉNÉRALES ET SYNTHÉTIQUES
Bilan synthétique (en milliers d'euros)

ACTIF NET (1)		Total	FONDS PROPRES ET PASSIF		Total
ACTIF IMMOBILISÉ			FONDS PROPRES		
Immobilisations incorporelles (nettes)			Apports et subventions d'investissement		1 736,50
Subventions d'investissement versées		86,47	Neutralisations et régularisations		946,90
Autres immobilisations incorporelles		73,76	Réserves		2 634,25
Immobilisations corporelles (nettes)			Report à nouveau		66,87
Terrains		663,36	Résultat de l'exercice		49,58
Constructions		1 729,31	Droits du concédant, de l'affermant, de l'affectant et du remettant		280,72
Réseaux et installations de voirie		1 923,34	TOTAL FONDS PROPRES (1)		5 714,82
Réseaux divers		382,07	PASSIF		
Installations techniques, agencements et matériel		17,84	TOTAL PROVISIONS POUR RISQUES ET CHARGES (1)		
Immobilisations mises en concessions ou affermées			DETTES FINANCIÈRES		
Autres		414,79	Emprunts obligataires		
Immobilisations corporelles en cours		30,00	Emprunts souscrits auprès des établissements de crédit		135,17
Droits de retour relatifs aux biens mis à disposition ou affectés		503,08	Dettes financières et autres emprunts		
Immobilisations financières (nettes)			TOTAL DETTES FINANCIÈRES (2)		135,17
TOTAL ACTIF IMMOBILISÉ (1)		5 824,03	DETTES NON FINANCIÈRES		
ACTIF CIRCULANT			Dettes fournisseurs et comptes rattachés		6,46
Stocks			Autres dettes non financières		-1,39
Créances		2,02	Produits constatés d'avance		
Charges constatées d'avance			TOTAL DETTES NON FINANCIÈRES (3)		5,07
Trésorerie		29,01	TOTAL TRÉSORERIE (4)		
TOTAL ACTIF CIRCULANT (II)		31,03	TOTAL PASSIF (III) = (1+2+3+4)		140,24
Comptes de régularisation (III)			Comptes de régularisation (III)		
Écart de conversion actif (IV)			Écart de conversion passif (IV)		
TOTAL GÉNÉRAL (I + II + III + IV)		5 855,06	TOTAL GÉNÉRAL (I + II + III + IV)		5 855,06

[1] Déduction faite des amortissements et des dépréciations

I - INFORMATIONS GÉNÉRALES ET SYNTHÉTIQUES		I
Compte de résultat synthétique (en milliers d'euros)		E

POSTES	Exercice N	Exercice N-1
PRODUITS DE FONCTIONNEMENT		
PRODUITS SANS CONTREPARTIE DIRECTE (ou subventions et produits assimilés)		
Dotations de l'état	106,21	119,37
Participations		0,20
Compensations, autres attributions et autres participations	12,58	12,58
Dons et legs		
Impôts et taxes	221,92	219,64
PRODUITS AVEC CONTREPARTIE DIRECTE		
Ventes de biens ou prestations de services	13,50	10,39
Produits des cessions d'actifs		
Autres produits de gestion	69,72	76,18
Production stockée et immobilisée	2,58	5,69
AUTRES PRODUITS		
Reprises sur amortissement, dépréciations, provisions et transferts de charges		
Reprises du financement rattaché à un actif		
Neutralisation des amortissements, dépréciations et provisions		
Neutralisation des moins-values de cession		
TOTAL PRODUITS DE FONCTIONNEMENT (I)	426,51	444,05
CHARGES DE FONCTIONNEMENT		
Achats et charges externes	86,29	81,34
Charges de personnel	109,64	111,34
Indemnités des élus (et membres du CESR)	29,86	30,55
Autres charges de fonctionnement (dont pertes sur créances irrécouvrables)	0,18	0,65
Impôts et taxes	6,73	10,15
Dotations aux amortissements, dépréciations, provisions	22,97	22,97
Valeurs nettes comptables des éléments d'actifs cédés		
Neutralisation des dépréciations et provisions		
Neutralisation des plus-values de cession		
TOTAL CHARGES DE FONCTIONNEMENT (II)	255,67	256,99

I - INFORMATIONS GÉNÉRALES ET SYNTHÉTIQUES		I
Compte de résultat synthétique (en milliers d'euros)		E

POSTES	Exercice N	Exercice N-1
CHARGES D'INTERVENTION		
Dispositifs d'intervention pour compte propre	118,58	117,01
Autres charges		
TOTAL CHARGES D'INTERVENTION (III)	118,58	117,01
PRODUITS (ou CHARGES) NETS DE L'ACTIVITE (IV = I - II - III)	52,27	70,05
TOTAL PRODUITS FINANCIERS (V)		
TOTAL CHARGES FINANCIERES (VI)	2,69	9,78
PRODUITS (ou CHARGES) FINANCIERS NETS (VII = V - VI)	-2,69	-9,78
RESULTAT DE L'EXERCICE (VIII = IV + VII)	49,58	60,27



I – INFORMATIONS GÉNÉRALES ET SYNTHÉTIQUES

TAUX DES CONTRIBUTIONS ET PRODUITS AFFÉRENTS EN N

I
F

Libellés	Taux, coefficient ou forfait appliqués par décision de l'assemblée délibérante (%, unité ou €)	Variation du taux / N-1 (%)	Produit N	Variation du produit / N-1 (%)
Part régionale des ressources				
TICPE (part définie à l'art. 265 du code des douanes)	SP	0,00	0,00	0,00
	Gazole	0,00	0,00	0,00
TICPE (majoration définie à l'art. 265 A bis du code des douanes)	SP	0,00	0,00	0,00
	Gazole	0,00	0,00	0,00
Taxe sur les permis de conduire	0,00	0,00	0,00	0,00
Taxe sur les certificats d'immatriculation des véhicules	0,00	0,00	0,00	0,00
Taxe spéciale de consommation de produits pétroliers (1)	0,00	0,00	0,00	0,00
Taxe sur le transport public aérien et maritime (1)	0,00	0,00	0,00	0,00
Taxe relative à l'octroi de mer (1)	0,00	0,00	0,00	0,00
Droits assisités au droit d'octroi de mer auxquels sont soumis les rhums et spiritueux (1)	0,00	0,00	0,00	0,00
Part départementale des ressources				
Taxe d'aménagement	0,00	0,00	0,00	0,00
Taxe de publicité foncière et droit d'enregistrement	0,00	0,00	0,00	0,00
Taxe sur la consommation finale d'électricité	0,00	0,00	0,00	0,00
Taxe sur les remontées mécaniques des zones de montagne	0,00	0,00	0,00	0,00
Part communale des ressources				
TFPB	33,97 %	0,00	102 381,61	1,53
TFPNB	54,45 %	0,00	4 682,70	0,76
CFE	0,00 %	0,00	0,00	0,00
Taxe d'habitation sur les résidences secondaires	5,68 %	0,00	2 777,52	-3,17
TOTAL			109 811,83	1,37

(1) Taxes perçues par les collectivités d'Outre-mer.

(2) Détailler les taxes pour lesquelles la collectivité a un pouvoir de modulation.

II – EXECUTION BUDGETAIRE
MODALITES DE VOTE DU BUDGET

II
A

- I – L'assemblée délibérante a voté le budget :
- au niveau du chapitre (1) pour la section d'investissement ;
 - au niveau du chapitre (1) pour la section de fonctionnement ;
 - sans (2) vote formel sur les chapitres « opérations d'équipement » ;
 - sans (2) vote formel sur chacun des chapitres.

La liste des articles spécialisés sur lesquels l'ordonnateur ne peut procéder à des virements d'article à article est la suivante :

II – En l'absence de mention au paragraphe I ci-dessus, le budget est réputé voté par chapitre, sans vote formel sur chacun des chapitres, en fonctionnement, et en investissement sans vote formel pour les chapitres « opération d'équipement ».

III – Conformément à l'article L. 5217-10-6 du CGCT, l'assemblée délibérante autorise le président à opérer des virements de crédits de paiement de chapitre à chapitre, à l'exclusion des crédits relatifs aux dépenses de personnel, dans les limites suivantes (3) :

- Fonctionnement : %
- Investissement : %

IV – En l'absence de mention au paragraphe III ci-dessus, le président est réputé ne pas avoir reçu l'autorisation de l'assemblée délibérante de pratiquer des virements de crédits de paiement de chapitre à chapitre.

V – Les provisions sont semi-budgétaires (4).

(1) A compléter par « du chapitre » ou « de l'article ».
 (2) Indiquer « avec » ou « sans » vote formel.
 (3) Au maximum dans la limite de 7,5 % des dépenses réelles de chaque section.
 (4) A compléter par un seul des deux choix suivants, selon les dispositions législatives et réglementaires applicables à la collectivité :
 - semi budgétaire ;
 - budgétaire par délibération N°... du ...



II – EXECUTION BUDGETAIRE
DEPENSES D'INVESTISSEMENT – VUE D'ENSEMBLE

II
A1.1

Chapitre	Intitulé	Prévisions (a) (BP + DM + PAR N-1)	Réalisations (mandats émis) (b)	Taux de réalisation (b/a)	Restes à réaliser au 31 /12 (1)
018	RSA	0,00	0,00	0,00	0,00
20	Immobilisations incorporelles (sauf 204)	5 916,00	3 549,17	59,99	2 366,11
204	Subventions d'équipement versées (6)	6 195,08	5 605,07	90,48	590,01
21	Immobilisations corporelles	80 211,31	33 789,12	42,13	0,00
22	Immobilisations reçues en affectation	0,00	0,00	0,00	0,00
23	Immobilisations en cours	50 000,00	30 000,00	60,00	0,00
	Total des opérations d'équipement (2)	0,00	0,00	0,00	0,00
	Total des dépenses d'équipement	142 322,39	72 943,36	51,25	2 956,12
10	Dotations, fonds divers et réserves	0,00	0,00	0,00	0,00
13	Subventions d'investissement	8 171,40	5 457,40	66,79	0,00
16	Emprunts et dettes assimilées (sauf 1688 non budgétaire)	44 936,23	44 936,23	100,00	0,00
18	Cote de liaison : affectation (BA,régie)	0,00	0,00	0,00	0,00
26	Participations et créances rattachées	0,00	0,00	0,00	0,00
27	Autres immobilisations financières	0,00	0,00	0,00	0,00
	Total des dépenses financières	53 107,63	50 393,63	94,89	0,00
45	Chapitres d'opérations pour compte de tiers (3)	0,00	0,00	0,00	0,00
	Total des dépenses réelles d'investissement	195 430,02	123 336,99	63,11	2 956,12
040	Opérations ordre transf. entre sections (4)	4 000,00	2 579,81	64,50	0,00
041	Opérations patrimoniales (5)	0,00	0,00	0,00	0,00
	Total des dépenses d'ordre en investissement	4 000,00	2 579,81	64,50	0,00
	Total des dépenses d'investissement de l'exercice	199 430,02	125 916,80	63,14	2 956,12
001	Solde d'exécution négatif reporté	145 036,96			
	Total des dépenses de la section d'investissement	344 466,98	125 916,80		2 956,12

(1) Dépenses engagées non mandatées.

(2) Voir l'état II-C1.1 pour le détail des opérations d'équipement.

(3) Voir l'état IV-B5 pour le détail des opérations pour compte de tiers.

(4) DI 040 = RF 042

(5) DI 041 = RI 041

(6) Le chapitre 204 est un chapitre globalisé qui inclut le 204 et le 2324.

II - EXECUTION BUDGETAIRE

RECETTES D'INVESTISSEMENT - VUE D'ENSEMBLE

II
A1.2

Chapitre	Intitulé	Prévisions (a) (gp + DM + RAR N+1)	Réalisations (titres émis) (b)	Taux de réalisation (b/a)	Restes à réaliser au 31 /12 (1)
018	RSA	0,00	0,00	0,00	0,00
13	Subventions d'investissement	0,00	0,00	0,00	0,00
16	Emprunts et dettes assimilées	0,00	0,00	0,00	0,00
20	Immobilisations incorporelles (sauf 204)	0,00	0,00	0,00	0,00
204	Subventions d'équipement versées(8)	0,00	0,00	0,00	0,00
21	Immobilisations corporelles	0,00	0,00	0,00	0,00
22	Immobilisations reçues en affectation	0,00	0,00	0,00	0,00
23	Immobilisations en cours	0,00	0,00	0,00	0,00
10	Dotations, fonds divers et réserves	155 500,00	157 504,96	101,29	0,00
18	Cpte de liaison : affectation (BA,régie)	0,00	0,00	0,00	0,00
26	Participations et créances rattachées	0,00	0,00	0,00	0,00
27	Autres immobilisations financières	0,00	0,00	0,00	0,00
024	Produits des cessions d'immobilisations	100 000,00			
45	Chapitres d'opérations pour compte de tiers (2)	0,00	0,00	0,00	0,00
Total des recettes réelles d'investissement		255 500,00	157 504,96	61,65	120 000,00
021	Virement de la section de fonctionnement (3)	66 000,00			
040	Opérations ordre transf. entre sections (4) (5) (6)	22 966,98	22 966,98	100,00	0,00
041	Opérations patrimoniales (7)	0,00	0,00	0,00	0,00
Total des recettes d'ordre en investissement		88 966,98	22 966,98	25,82	0,00
Total des recettes d'investissement de l'exercice		344 466,98	180 471,94	52,39	120 000,00
001 Solde d'exécution positif reporté		0,00			
Total des recettes de la section d'investissement		344 466,98	180 471,94		120 000,00

(1) Recettes justifiées non titrées.

(2) Voir l'état IV-B5 pour le détail des opérations pour compte de tiers.

(3) Pour mémoire, crédits ouverts au budget mais ne faisant pas l'objet d'émission de titres (opérations sans réalisation).

(4) DI 040 = RF 042

(5) Les comptes 15, 29, 39, 49 et 59 peuvent figurer dans le détail du chapitre si la collectivité a opté pour le régime des provisions budgétaires, conformément aux dispositions législatives et réglementaires applicables.

(6) Aucune prévision budgétaire ne doit figurer à l'article 192 (cf. chapitre 024 « produit des cessions d'immobilisations »).

(7) DI 041 = RI 041

(8) Le chapitre 204 est un chapitre globalisé qui inclut le 204 et le 232A

II – EXECUTION BUDGETAIRE
DEPENSES DE FONCTIONNEMENT – VUE D'ENSEMBLE

II
A2.1

Chapi tre	Intitulé	Prévisions (a) (BP + DM + RAR N-1)	Réalisations Mandats émis	Rattachements (c)	Total réalisations (d = b+c)	Taux de réalisation (d/a)	Restes à réaliser au 31/12 (1)
011	Charges à caractère général (3)	122 279,47	92 509,69	0,00	92 509,69	75,65	0,00
012	Charges de personnel et frais assimilés (3)	117 860,00	110 156,47	0,00	110 156,47	93,46	0,00
014	Atténuations de produits	2 200,00	1 764,00	0,00	1 764,00	80,18	0,00
016	APA	0,00	0,00	0,00	0,00	0,00	0,00
017	RSA / Régularisations de RMI	0,00	0,00	0,00	0,00	0,00	0,00
65	Autres charges de gestion courante (sauf 6586)	156 660,00	148 613,61	0,00	148 613,61	94,86	0,00
6586	Frais fonctionnement des groupes d'élus	0,00	0,00	0,00	0,00	0,00	0,00
	Total des dépenses de gestion des services	398 999,47	353 043,77	0,00	353 043,77	88,48	0,00
66	Charges financières	2 690,46	2 690,46	0,00	2 690,46	100,00	0,00
67	Charges spécifiques	0,00	0,00	0,00	0,00	0,00	0,00
68	Dotations aux provisions, dépréciations (semi-budgétaires)	0,00	0,00	0,00	0,00	0,00	0,00
	Total des dépenses réelles et mixtes	401 689,93	355 734,23	0,00	355 734,23	88,56	0,00
023	Virement à la section d'investissement	66 000,00					
042	Opérations ordre transf. entre sections (2)	22 966,98	22 966,98	0,00	22 966,98	100,00	0,00
043	Opérations ordre Intérieur de la section	0,00	0,00	0,00	0,00	0,00	0,00
	Total des dépenses d'ordre de fonctionnement (3)	88 966,98	22 966,98	0,00	22 966,98	25,82	0,00
	Total des dépenses de fonctionnement de l'exercice	490 656,91	378 701,21	0,00	378 701,21	77,18	0,00
	002 Déficit de fonctionnement reporté de N-1	0,00					
	Total des dépenses de la section de fonctionnement	490 656,91	378 701,21	0,00	378 701,21		0,00

(1) Dépenses engagées non mandatées.

LARNAS - BUDGET PRINCIPAL - LARNAS - BUDGET PRINCIPAL - CFU - 2025

(2) Les comptes 68 peuvent figurer dans le détail du chapitre si la collectivité a opté pour le régime des provisions budgétaires, conformément aux dispositions législatives et réglementaires applicables.
(3) DF 042 = RI 040 ; DF 043 = RF 043



II – EXECUTION BUDGETAIRE
RECETTES DE FONCTIONNEMENT – VUE D'ENSEMBLE

II
A2.2

Chapitre	Intitulé	Prévisions (a) (BP + DM + PAR-N-1)	Réalisations Titres émis (b)	Rattachements (c)	Total réalisations (d = b+c)	Taux de réalisation (d/a)	Restes à réaliser au 31 /12 (1)
013	Atténuations de charges	0,00	0,00	0,00	0,00	0,00	0,00
016	APA	0,00	0,00	0,00	0,00	0,00	0,00
017	RSA / Régularisations de RMI	0,00	0,00	0,00	0,00	0,00	0,00
70	Prod. services, domaine, ventes diverses	10 133,40	13 499,85	0,00	13 499,85	133,22	0,00
73	Impôts et taxes (sauf 731)	42 426,49	42 749,49	0,00	42 749,49	100,76	0,00
731	Fiscalité locale	173 250,00	180 932,00	0,00	180 932,00	104,43	0,00
74	Dotations et participations	118 682,00	118 792,23	0,00	118 792,23	100,09	0,00
75	Autres produits de gestion courante	75 300,00	69 723,15	0,00	69 723,15	92,59	0,00
	Total des recettes de gestion des services	419 791,89	425 696,72	0,00	425 696,72	101,41	0,00
76	Produits financiers	0,00	0,00	0,00	0,00	0,00	0,00
77	Produits spécifiques	0,00	0,00	0,00	0,00	0,00	0,00
78	Reprises amort., dépréciations, prov. (semi-budgétaires)	0,00	0,00	0,00	0,00	0,00	0,00
	Total des recettes réelles et mixtes	419 791,89	425 696,72	0,00	425 696,72	101,41	0,00
042	Opérations ordre transf. entre sections (2)	4 000,00	2 579,81	0,00	2 579,81	64,50	0,00
043	Opérations ordre inférieur de la section	0,00	0,00	0,00	0,00	0,00	0,00
	Total des recettes d'ordre (3)	4 000,00	2 579,81	0,00	2 579,81	64,50	0,00
	Total des recettes de fonctionnement de l'exercice	423 791,89	428 276,53	0,00	428 276,53	101,06	0,00
002	Excédent de fonctionnement reporté de N-1	66 865,02					
	Total des recettes de la section de fonctionnement	490 656,91	428 276,53	0,00	428 276,53		0,00

(1) Recettes justifiées non tirées.

(2) Les comptes 79 peuvent figurer dans le détail du chapitre si la collectivité a opté pour le régime des provisions budgétaires, conformément aux dispositions législatives et réglementaires applicables.

(3) RF 042 = DI 040

II - EXECUTION BUDGETAIRE
Dépenses d'investissement - Vue détaillée

II

B1

Chapitre / Article	Intitulé	Prévisions (a)	Émissions (b)	Annulations (c)	Réalisations nettes (d=b-c)	Solde prévisions / réalisations (a-d)
2051	Concessions et droits similaires		3 549,17		3 549,17	
total chapitre 20	Immobilisations incorporelles (sauf 204)	5 916,00	3 549,17		3 549,17	2 366,83
204 1482	Bâtiments et installations		5 605,07		5 605,07	
total chapitre 204	Subventions d'équipement versées	6 195,08	5 605,07		5 605,07	590,01
2111	Terrains nus		624,00		624,00	
2131	Bâtiments publics		23 225,33	15 000,00	8 225,33	
2151	Réseaux de voirie		6 771,60		6 771,60	
21538	Autres réseaux		3 676,80		3 676,80	
2184	Matériel de bureau et mobilier		8 716,11		8 716,11	
2188	Autres		5 775,28		5 775,28	
total chapitre 21	Immobilisations corporelles	80 211,31	48 789,12	15 000,00	33 789,12	46 422,19
total chapitre 22	Immobilisations reçues en affectation					
238	Avances versées sur commandes d'immobilisations corporelles		30 000,00		30 000,00	
total chapitre 23	Immobilisations en cours (sauf 2324)	50 000,00	30 000,00		30 000,00	20 000,00
Total des dépenses d'équipement		142 322,39	87 943,36	15 000,00	72 943,36	69 379,03
total chapitre 10	Dotations, fonds divers et réserves					
1322	Régions		5 457,40		5 457,40	
total chapitre 13	Subventions d'investissement	8 171,40	5 457,40		5 457,40	2 714,00
1641	Emprunts en euros		44 326,23		44 326,23	
165	Dépôts et cautionnements reçus		610,00		610,00	
total chapitre 16	Emprunts et dettes assimilées (sauf 1688 non budgétaire)	44 936,23	44 936,23		44 936,23	
total chapitre 18	Compte de liaison : affectation (budgets annexes - régies non personnalisées)					
total chapitre 26	Participations et créances rattachées à des participations					
total chapitre 27	Autres immobilisations financières					

II - EXECUTION BUDGETAIRE		II
Dépenses d'investissement - Vue détaillée		B1

Chapitre / Article	Intitulé	Prévisions (a)	Émissions (b)	Annulations (c)	Réalisations nettes (d=b-c)	Solde prévisions / réalisations (a-d)
Total des dépenses financières		53 107,63	50 393,63		50 393,63	2 714,00
total	Chapitres d'opérations pour compte de tiers					
Total des dépenses réelles d'investissement		195 430,02	138 336,99	15 000,00	123 336,99	72 093,03
2131	Bâtiments publics		2 579,81		2 579,81	
total chapitre 040	Opérations d'ordre de transferts entre sections		2 579,81		2 579,81	1 420,19
total chapitre 041	Opérations patrimoniales					
Total des dépenses d'ordre en investissement		4 000,00	2 579,81		2 579,81	1 420,19
Total des dépenses d'investissement de l'exercice		199 430,02	140 916,80	15 000,00	125 916,80	73 513,22
001 Solde d'exécution de la section d'investissement reporté		145 036,96				
Total des dépenses de la section d'investissement		344 466,98	140 916,80	15 000,00	125 916,80	218 550,18



		II - EXECUTION BUDGETAIRE							
		Recettes d'investissement - Vue détaillée							
		II							
		B2							
Chapitre / Article	Intitulé	Prévisions (a)	Émissions (b)	Annulations (c)	Réalisations nettes (d=b-c)	Solde prévisions / réalisations (a-d)			
total chapitre 13	Subventions d'investissement								
total chapitre 16	Emprunts et dettes assimilées								
total chapitre 20	Immobilisations incorporelles (sauf 204)								
total chapitre 204	Subventions d'équipement versées								
total chapitre 21	Immobilisations corporelles								
total chapitre 22	Immobilisations reçues en affectation								
total chapitre 23	Immobilisations en cours (sauf 2324)								
10222	F.C.T.V.A.		11 649,94		11 649,94				
10226	Taxe d'aménagement		355,02		355,02				
1068	Excédents de fonctionnement capitalisés		145 500,00		145 500,00				
total chapitre 10	Dotations, fonds divers et réserves	155 500,00	157 504,96		157 504,96				-2 004,96
total chapitre 18	Compte de liaison : affectation (budgets annexes - régies non personnalisées)								
total chapitre 26	Participations et créances rattachées à des participations								
total chapitre 27	Autres immobilisations financières								
total chapitre 024	Produits des cessions d'immobilisations	100 000,00							
total	Chapitres d'opérations pour compte de tiers								
Total des recettes réelles d'investissement		255 500,00	157 504,96		157 504,96		97 995,04		
total chapitre 021	Virement de la section de fonctionnement	66 000,00							
28041512	Bâtiments et installations		15 880,62		15 880,62				
280415342	Bâtiments et installations		4 601,44		4 601,44				
2804182	Bâtiments et installations		2 484,92		2 484,92				
total chapitre 040	Opérations d'ordre de transferts entre sections	22 966,98	22 966,98		22 966,98				
total chapitre 041	Opérations patrimoniales								
Total des recettes d'ordre en investissement		88 966,98	22 966,98		22 966,98		66 000,00		

II - EXÉCUTION BUDGÉTAIRE
Recettes d'investissement - Vue détaillée

Chapitre / Article	Intitulé	Prévisions (a)	Émissions (b)	Annulations (c)	Réalisations nettes (d=b-c)	Solde prévisions / réalisations (a-d)
Total des recettes d'investissement de l'exercice		344 466,98	180 471,94		180 471,94	163 995,04
001 Solde d'exécution de la section d'investissement reporté						
Total des recettes de la section d'investissement		344 466,98	180 471,94		180 471,94	163 995,04



II - EXECUTION BUDGETAIRE	
OPERATIONS D'EQUIPEMENT - DETAIL DES CHAPITRES ET ARTICLES	
	II
	C1

Cet état ne contient pas d'information.



II - EXECUTION BUDGETAIRE
Dépenses de fonctionnement - Vue détaillée

Chapitre / Article	Intitulé	Prévisions (a)	Emissions (b)	Annulations (c)	Réalisations nettes (d=b-c)	Solde prévisions / réalisations (a-d)
60611	Eau et assainissement		2 759,36		2 759,36	
60612	Energie - Electricité		16 597,77		16 597,77	
60622	Carburants		3 841,67		3 841,67	
60631	Fournitures d'entretien		2 727,68		2 727,68	
60632	Fournitures de petit équipement		1 219,27		1 219,27	
60636	Vêtements de travail		309,83		309,83	
6064	Fournitures administratives		1 186,19		1 186,19	
6065	Livres, disques, cassettes ... (bibliothèques et médiathèques)		331,50		331,50	
6068	Autres matières et fournitures.		3 361,10		3 361,10	
611	Contrats de prestations de services		20 859,50		20 859,50	
615221	Batiments publics		3 662,66		3 662,66	
615232	Réseaux		1 031,43		1 031,43	
61551	Matériel roulant		3 576,95		3 576,95	
6156	Maintenance		4 424,58		4 424,58	
6161	Multirisques		5 698,09		5 698,09	
618	Divers		378,70		378,70	
622	Rémunérations d'intermédiaires et honoraires		480,00		480,00	
623	Publicité, publications, relations publiques		2 258,60		2 258,60	
625	Déplacements et missions		3 984,87		3 984,87	
626	Frais postaux et frais de télécommunications		4 991,43	56,09	4 935,34	
627	Services bancaires et assimilés.		10,00		10,00	
6281	Concours divers (cotisations...)		2 658,60		2 658,60	
635	Autres impôts, taxes et versements assimilés (administration des impôts).		6 216,00		6 216,00	
total chapitre 011	Charges à caractère général	122 279,47	92 565,78	56,09	92 509,69	29 769,78
633	Impôts, taxes et versements assimilés sur rémunérations (autres organismes)		516,52		516,52	



II - EXECUTION BUDGETAIRE
Dépenses de fonctionnement - Vue détaillée

Chapitre / Article	Intitulé	Prévisions (a)	Émissions (b)	Annulations (c)	Réalisations nettes (d=b-c)	Solde prévisions / réalisations (a-d)
6411	Personnel titulaire		71 315,06		71 315,06	
6413	Personnel non titulaire		741,60		741,60	
6450	Charges de sécurité sociale et de prévoyance		37 328,29		37 328,29	
648	Autres charges de personnel		255,00		255,00	
total chapitre 012	Charges de personnel et frais assimilés	1 17 860,00	110 156,47		110 156,47	7 703,53
7392221	Fonds de péréquation des ressources communales et intercommunales		1 764,00		1 764,00	
total chapitre 014	Atténuations de produits	2 200,00	1 764,00		1 764,00	436,00
65133	Secours d'urgence		300,00		300,00	
65311	Indemnités de fonction		27 229,90		27 229,90	
65313	Cotisations de retraite		2 382,02		2 382,02	
65315	Formation		246,80		246,80	
65561	Contributions au fonds de compensation des charges territoriales (établissement public de territoire)		108 871,94		108 871,94	
657358	Autres groupements		1 206,00		1 206,00	
65748	Autres personnes de droit privé		8 200,00		8 200,00	
65888	Autres		176,95		176,95	
total chapitre 65	Autres charges de gestion courante	156 660,00	148 613,61		148 613,61	8 046,39
66111	Intérêts réglés à l'échéance	398 999,47	353 099,86	56,09	353 043,77	45 955,70
total chapitre 66	Charges financières	2 690,46	2 690,46		2 690,46	
total chapitre 67	Charges spécifiques					
total chapitre 68	Dotations aux provisions					
Total des dépenses réelles et mixtes		401 689,93	355 790,32	56,09	355 734,23	45 955,70
total chapitre 023	Virement à la section d'investissement	66 000,00				

II - EXÉCUTION BUDGÉTAIRE
Dépenses de fonctionnement - Vue détaillée

Chapitre / Article	Intitulé	Prévisions (a)	Émissions (b)	Annulations (c)	Réalisations nettes (d=b-c)	Solde prévisions / réalisations (a-d)
681	Dotations aux amortissements, aux dépréciations et aux provisions - Charges de fonctionnement		22 966,98		22 966,98	
total chapitre 042	Opérations d'ordre de transfert entre sections	22 966,98	22 966,98		22 966,98	
total chapitre 043	Opérations d'ordre à l'intérieur de la section de fonctionnement					
Total des dépenses d'ordre de fonctionnement		88 966,98	22 966,98		22 966,98	66 000,00
Total des dépenses de fonctionnement de l'exercice		490 656,91	378 757,30	56,09	378 701,21	111 955,70
002 Résultat de fonctionnement reporté						
Total des dépenses de la section de fonctionnement		490 656,91	378 757,30	56,09	378 701,21	111 955,70

II
D1



II - EXÉCUTION BUDGÉTAIRE
Recettes de fonctionnement - Vue détaillée

Chapitre / Article	Intitulé	Prévisions (a)	Émissions (b)	Annulations (c)	Réalisations nettes (d=b-c)	Solde prévisions / réalisations (a-d)
total chapitre 013	Atténuations de charges					
7032	Droits de permis de stationnement et de location sur la voie publique, les rivières, ports et quais fluviaux et autres lieux publics		391,00		391,00	
70848	aux autres organismes		935,40		935,40	
70878	par des tiers		12 173,45		12 173,45	
total chapitre 70	Produits des services, du domaine et ventes diverses	10 133,40	13 499,85		13 499,85	-3 366,45
73211	Attribution de compensation		21 193,49		21 193,49	
73212	Dotation de solidarité communautaire		3 323,00		3 323,00	
73221	FNGIR		18 233,00		18 233,00	
total chapitre 73	Impôts et taxes (sauf 731)	42 426,49	42 749,49		42 749,49	-323,00
73111	Impôts directs locaux		65 107,00		65 107,00	
73118	Autres contributions directes		4 638,00		4 638,00	
73132	Taxe sur les pylônes électriques		109 837,00		109 837,00	
73154	Droits de place		1 350,00		1 350,00	
total chapitre 731	Fiscalité locale	173 250,00	180 932,00		180 932,00	-7 682,00
74111	Dotation forfaitaire des communes		87 641,00		87 641,00	
741121	Dotation de solidarité rurale (DSR) des communes		12 856,00		12 856,00	
741127	Dotation nationale de péréquation (DNP) des communes		316,00		316,00	
742	Dotations aux élus locaux		4 819,00		4 819,00	
744	FCTVA		579,23		579,23	
7482	Compensation pour perte de taxe additionnelle aux droits d'enregistrement ou la taxe de publicité foncière		12 331,00		12 331,00	
74833	État - Compensation au titre des exonérations de taxes foncières		250,00		250,00	
total chapitre 74	Dotations et participations	118 682,00	118 792,23		118 792,23	-110,23

II - EXÉCUTION BUDGÉTAIRE
Recettes de fonctionnement - Vue détaillée

Chapitre / Article	Intitulé	Prévisions (a)	Émissions (b)	Annulations (c)	Réalisations nettes (d=b-c)	Solde prévisions / réalisations (a-d)
752	Revenus des immeubles		64 327,00		64 327,00	
75821	Excédent des budgets annexes à caractère administratif		4 000,00		4 000,00	
75888	Autres		1 396,15		1 396,15	
total chapitre 75	Autres produits de gestion courante	75 300,00	69 723,15		69 723,15	5 576,85
Total des recettes de gestion des services		419 791,89	425 696,72		425 696,72	-5 904,83
total chapitre 76	Produits financiers					
total chapitre 77	Produits spécifiques					
total chapitre 78	Reprises sur provisions					
Total des recettes réelles et mixtes		419 791,89	425 696,72		425 696,72	-5 904,83
72	Production immobilisée		2 579,81		2 579,81	
total chapitre 042	Opérations d'ordre de transfert entre sections	4 000,00	2 579,81		2 579,81	1 420,19
total chapitre 043	Opérations d'ordre à l'intérieur de la section de fonctionnement					
Total des recettes d'ordre de fonctionnement		4 000,00	2 579,81		2 579,81	1 420,19
Total des recettes de fonctionnement de l'exercice		423 791,89	428 276,53		428 276,53	-4 484,64
002 Résultat de fonctionnement reporté		66 865,02				
Total des recettes de la section de fonctionnement		490 656,91	428 276,53		428 276,53	62 380,38



III - ÉTATS FINANCIERS
Bilan (en euros)

ACTIF	Note	Exercice N		Exercice N-1	
		BRUT	amortissements, dépréciations	NET	NET
ACTIF IMMOBILISÉ					
IMMOBILISATIONS INCORPORELLES					
Subventions d'investissement versées		485 501,76	399 031,77	86 469,99	103 831,90
Autres immobilisations incorporelles		73 756,38		73 756,38	70 207,21
Immobilisations incorporelles en cours					
IMMOBILISATIONS CORPORELLES					
Terrains		663 359,91		663 359,91	662 735,91
Constructions		1 729 309,85		1 729 309,85	1 718 504,71
Réseaux et installations de voirie		1 923 342,41		1 923 342,41	1 916 570,81
Réseaux divers		382 071,73		382 071,73	378 394,93
Installations techniques, agencements et matériel		17 842,57		17 842,57	17 842,57
Immobilisations mises en concessions ou affermées					
Autres		414 793,60		414 793,60	400 302,21
Immobilisations corporelles en cours		30 000,00		30 000,00	
DROITS DE RETOUR RELATIFS AUX BIENS MIS A DISPOSITION OU AFFECTES		503 079,12		503 079,12	503 079,12
IMMOBILISATIONS FINANCIÈRES		4,88		4,88	4,88
TOTAL ACTIF IMMOBILISÉ (1)		6 223 062,21	399 031,77	5 824 030,44	5 771 474,25
ACTIF CIRCULANT					
STOCKS					
CRÉANCES					
Créances sur des entités publiques, des organismes internationaux et la Commission européenne					
Créances sur les redevables et comptes rattachés		1 865,00		1 865,00	2 120,32
Avances et acomptes versés par la collectivité					
Créances correspondant à des opérations pour compte de tiers					
Créances sur budgets annexes					
Créances sur les autres débiteurs		150,00		150,00	2 775,65
CHARGES CONSTATÉES D'AVANCE					

III - ÉTATS FINANCIERS		III
Bilan (en euros)		A

ACTIF	Note	Exercice N		Exercice N-1	
		BRUT	amortissements, dépréciations	NET	NET
TOTAL ACTIF CIRCULANT (HORS TRÉSORERIE) (II)		2 015,00		2 015,00	4 895,97
TRÉSORERIE					
VALEURS MOBILIÈRES DE PLACEMENT					
DISPONIBILITÉS		29 012,52		29 012,52	65 772,15
AUTRES					
TOTAL TRÉSORERIE (III)		29 012,52		29 012,52	65 772,15
COMPTES DE RÉGULARISATION (dont primes de remboursement des obligations) (IV)					
ÉCARTS DE CONVERSION ACTIF (V)					
TOTAL GÉNÉRAL (I + II + III + IV + V)		6 254 089,73	399 031,77	5 855 057,96	5 842 142,37



III - ÉTATS FINANCIERS
Bilan (en euros)

III
A

FONDS PROPRES ET PASSIF	Note	Exercice N	Exercice N-1
FONDS PROPRES			
APPORTS NON RATTACHÉS A UN ACTIF DÉTERMINÉ			
Dotations		427 973,49	427 973,49
Fonds globalisés		577 892,06	565 887,10
SUBVENTIONS D'INVESTISSEMENT			
Rattachées à un actif amortissable			
Rattachées à un actif non amortissable		730 636,12	736 093,52
NEUTRALISATIONS ET RÉGULARISATIONS		946 904,40	946 904,40
RÉSERVES		2 634 245,88	2 488 745,88
REPORT A NOUVEAU		66 865,02	152 090,46
RÉSULTAT DE L'EXERCICE		49 575,32	60 274,56
DROITS DU CONÇÉDANT ET DE LAFFERMANT			
DROITS DE LAFFECTANT ET DU REMETTANT		280 723,80	280 723,80
TOTAL FONDS PROPRES (1)		5 714 816,09	5 658 693,21
PASSIF			
PROVISIONS POUR RISQUES ET CHARGES			
PROVISIONS POUR RISQUES			
PROVISIONS POUR CHARGES			
TOTAL PROVISIONS POUR RISQUES ET CHARGES (1)			
DETTES FINANCIÈRES			
EMPRUNTS OBLIGATAIRES			
EMPRUNTS SOUSCRITS AUPRÈS DES ÉTABLISSEMENTS DE CRÉDIT		135 172,87	179 499,10
DETTES FINANCIÈRES ET AUTRES EMPRUNTS			610,00
TOTAL DETTES FINANCIÈRES (2)		135 172,87	180 109,10
DETTES NON FINANCIÈRES			
Dettes fournisseurs et comptes rattachés		6 456,60	1 411,06
Dettes fiscales et sociales			816,00
Avances et acomptes reçus			
Dettes correspondant à des opérations pour compte de tiers			

III - ÉTATS FINANCIERS		III
Bilan (en euros)		A

FONDS PROPRES ET PASSIF	Note	Exercice N	Exercice N-1
Dettes sur budgets annexes			
Autres dettes non financières		-1 387,60	1 113,00
PRODUITS CONSTATÉS D'AVANCE			
TOTAL DETTES NON FINANCIÈRES (3)		5 069,00	3 340,06
TRÉSORERIE			
AUTRES ÉLÉMENTS DE TRÉSORERIE PASSIVE			
TOTAL TRÉSORERIE (4)			
TOTAL PASSIF (II) = (1+2+3+4)		140 241,87	183 449,16
COMPTES DE RÉGULARISATION (III)			
ÉCARTS DE CONVERSION PASSIF (IV)			
TOTAL GÉNÉRAL (I+II+III+IV)		5 855 057,96	5 842 142,37



III – ÉTATS FINANCIERS
Compte de résultat (en euros)

	Note	Exercice N	Exercice N-1	Variation
PRODUITS DE FONCTIONNEMENT				
PRODUITS SANS CONTREPARTIE DIRECTE (ou subventions et produits assimilés)				
Dotations de l'état		106 211,23	119 370,69	-13 159,46
Participations			198,19	-198,19
Compensations, autres attributions et autres participations		12 581,00	12 579,88	1,12
Dons et legs				
Impôts et taxes		221 917,49	219 641,49	2 276,00
PRODUITS AVEC CONTREPARTIE DIRECTE				
Ventes de biens ou prestations de services		13 499,85	10 389,90	3 109,95
Produits des cessions d'actifs				
Autres produits de gestion		69 723,15	76 181,76	-6 458,61
Production stockée et immobilisée		2 579,81	5 685,68	-3 105,87
AUTRES PRODUITS				
Reprises sur amortissement, dépréciations, provisions et transferts de charges				
Reprises du financement rattaché à un actif				
Neutralisation des amortissements, dépréciations et provisions				
Neutralisation des moins-values de cession				
TOTAL PRODUITS DE FONCTIONNEMENT (1)		426 512,53	444 047,59	-17 535,06
CHARGES DE FONCTIONNEMENT				
Achats et charges externes		86 293,69	81 339,20	4 954,49
Charges de personnel		109 639,95	111 336,49	-1 696,54
<i>Dont salaires, traitements et rémunérations diverses</i>		<i>72 311,66</i>	<i>71 600,95</i>	<i>710,71</i>
<i>Dont charges sociales</i>		<i>37 328,29</i>	<i>39 735,54</i>	<i>-2 407,25</i>
Indemnités des élus (et membres du CESR)		29 858,72	30 546,67	-687,95
Autres charges de fonctionnement (dont pertes sur créances irrécouvrables)		176,95	646,42	-469,47
Impôts et taxes		6 732,52	10 150,12	-3 417,60
Dotations aux amortissements, dépréciations, provisions		22 966,98	22 966,98	
Valeurs nettes comptables des éléments d'actifs cédés				
Neutralisation des dépréciations et provisions				

III - ÉTATS FINANCIERS
Compte de résultat (en euros)

	Note	Exercice N	Exercice N-1	Variation
Neutralisation des plus-values de cession				
TOTAL CHARGES DE FONCTIONNEMENT (II)		255 668,81	256 985,88	-1 317,07
CHARGES D'INTERVENTION				
Dispositifs d'intervention pour compte propre		118 577,94	117 010,10	1 567,84
<i>Dont ménages</i>		300,00	250,00	50,00
<i>Dont personnes morales de droit privé</i>		8 200,00	8 900,00	-700,00
<i>Dont collectivités territoriales</i>				
<i>Dont autres organismes publics</i>		110 077,94	107 860,10	2 217,84
Charges résultant de la mise en jeu de la garantie de la collectivité				
Autres charges				
TOTAL CHARGES D'INTERVENTION (III)		118 577,94	117 010,10	1 567,84
PRODUITS (ou CHARGES) NETS DE L'ACTIVITE (IV = I - II - III)		52 265,78	70 051,61	-17 785,83
PRODUITS FINANCIERS				
Produits des participations et des prêts				
Produits des valeurs mobilières de placement				
Produits nets sur cessions de valeurs mobilières de placement				
Autres produits financiers				
Reprises sur amortissements, dépréciations, provisions financières et transferts de charges				
TOTAL PRODUITS FINANCIERS (V)				
CHARGES FINANCIERES				
Charges d'intérêts		2 690,46	9 777,05	-7 086,59
Charges nettes sur cessions de valeurs mobilières de placement				
Autres charges financières				
Dotations aux amortissements, aux dépréciations et aux provisions financières				
TOTAL CHARGES FINANCIERES (VI)		2 690,46	9 777,05	-7 086,59
PRODUITS (ou CHARGES) FINANCIERS NETS (VII = V - VI)		-2 690,46	-9 777,05	7 086,59
RESULTAT DE L'EXERCICE (VIII = IV + VII)		49 575,32	60 274,56	-10 699,24



III – ÉTATS FINANCIERS	
Annexe	III C

L'annexe est une pièce jointe au compte financier unique pour les collectivités ayant recours à la certification des comptes.

Pour les autres collectivités, cet état est SANS OBJET.



III - ÉTATS FINANCIERS

Balance des comptes

Numéro de compte	Libellé du compte	Balance d'entrée		Opérations non budgétaires		Opérations budgétaires		Total		Soldes	
		Débit	Crédit	Débit	Crédit	Débit	Crédit	Débit	Crédit	Débit	Crédit
1021	Dotations		427 973,49					427 973,49			427 973,49
10222	F.C.T.V.A.		517 809,96			11 649,94		529 459,90			529 459,90
10226	Taxe d'aménagement		26 739,02			355,02		27 094,04			27 094,04
10228	Autres fonds d'investissement		21 338,12					21 338,12			21 338,12
	Sous Total compte 1022		565 887,10			12 004,96		577 892,06			577 892,06
	Sous Total compte 102		993 860,59			12 004,96		1 005 865,55			1 005 865,55
1068	Excédents de fonctionnement capitalisés		2 488 745,88			145 500,00		2 634 245,88			2 634 245,88
	Sous Total compte 106		2 488 745,88			145 500,00		2 634 245,88			2 634 245,88
	Sous Total compte 10		3 482 606,47			157 504,96		3 640 111,43			3 640 111,43
110	Report à nouveau (solde créditeur)		152 090,46	145 500,00				212 366,02			66 865,02
	Sous Total compte 11		152 090,46	145 500,00		60 274,56		212 366,02			66 865,02
12	RÉSULTAT DE L'EXERCICE (Excédentaire ou		60 274,56	60 274,56				60 274,56			60 274,56
	Sous Total compte 12		60 274,56	60 274,56				60 274,56			60 274,56
1321	Etat et établissements nationaux		195 990,31					195 990,31			195 990,31
1322	Régions		103 901,90					103 901,90			98 444,50
1323	Départements		342 236,50					342 236,50			342 236,50
13248	Autres communes		24,79					24,79			24,79
	Sous Total compte 1324		24,79					24,79			24,79
13258	Autres groupements		2,26					2,26			2,26
	Sous Total compte 1325		2,26					2,26			2,26
1328	Autres		59 661,76					59 661,76			59 661,76
	Sous Total compte 132		701 817,52			5 457,40		701 817,52			696 360,12



III – ÉTATS FINANCIERS

Balance des comptes

Numéro de compte	Libellé du compte	Balance d'entrée		Opérations non budgétaires		Opérations budgétaires		Total		Soldes	
		Débit	Crédit	Débit	Crédit	Débit	Crédit	Débit	Crédit	Débit	Crédit
1345	Amendes de radars automatiques et amende		442,10						442,10		442,10
	Sous Total compte 134		442,10						442,10		442,10
138	Autres subventions d'investissement non		33 833,90						33 833,90		33 833,90
	Sous Total compte 13		736 093,52						736 093,52		730 636,12
1641	Emprunts en euros		179 499,10						179 499,10		135 172,87
	Sous Total compte 164		179 499,10						179 499,10		135 172,87
165	Dépôts et cautionnements reçus		610,00						610,00		610,00
	Sous Total compte 16		180 109,10						180 109,10		135 172,87
192	Plus ou moins-values sur cessions d'immo		1 289 931,75						1 289 931,75		1 289 931,75
193	Autres neutralisations et régularisation	343 027,35							343 027,35		343 027,35
	Sous Total compte 19	343 027,35	1 289 931,75						1 289 931,75		946 904,40
	Total classe 1	343 027,35	5 901 105,86	205 774,56	60 274,56	50 393,63	157 504,96	599 195,54	6 118 885,38	343 027,35	5 862 717,19
202	Frais d'études, d'élaboration, de modifi	58 708,49						58 708,49		58 708,49	
2041482	Bâtiments et installations					5 605,07		5 605,07		5 605,07	
	Sous Total compte 204148					5 605,07		5 605,07		5 605,07	
	Sous Total compte 20414					5 605,07		5 605,07		5 605,07	
2041512	Bâtiments et installations	260 664,00			40 000,00			260 664,00	40 000,00		220 664,00
	Sous Total compte 204151	260 664,00			40 000,00			260 664,00	40 000,00		220 664,00
20415342	Bâtiments et installations	233 282,00						233 282,00		233 282,00	
	Sous Total compte 2041534	233 282,00						233 282,00		233 282,00	
	Sous Total compte 204153	233 282,00						233 282,00		233 282,00	
	Sous Total compte 20415	493 946,00			40 000,00			493 946,00	40 000,00		453 946,00

III – ÉTATS FINANCIERS

Balance des comptes

III

D

Numéro de compte	Libellé du compte	Balance d'entrée		Opérations non budgétaires		Opérations budgétaires		Total		Soldes	
		Débit	Crédit	Débit	Crédit	Débit	Crédit	Débit	Crédit	Débit	Crédit
204182	Bâtiments et installations	25 950,69						25 950,69		25 950,69	
	Sous Total compte 20418	25 950,69						25 950,69		25 950,69	
	Sous Total compte 2041	519 896,69			40 000,00	5 605,07		525 501,76	40 000,00	485 501,76	
	Sous Total compte 204	519 896,69			40 000,00	5 605,07		525 501,76	40 000,00	485 501,76	
2051	Concessions et droits similaires	11 498,72				3 549,17		15 047,89		15 047,89	
	Sous Total compte 205	11 498,72				3 549,17		15 047,89		15 047,89	
	Sous Total compte 20	590 103,90			40 000,00	9 154,24		599 258,14	40 000,00	559 258,14	
2111	Terrains nus	552 540,36				624,00		553 164,36		553 164,36	
2112	Terrains de voirie	2 545,00						2 545,00		2 545,00	
2113	Terrains aménagés autres que voirie	2 160,00						2 160,00		2 160,00	
2116	Cimetière	32 084,52						32 084,52		32 084,52	
	Sous Total compte 211	589 329,88				624,00		589 953,88		589 953,88	
212	Agencements et aménagements de terrains	73 406,03						73 406,03		73 406,03	
2131	Bâtiments publics	1 601 122,43				25 805,14		1 626 927,57	15 000,00	1 611 927,57	
2132	Bâtiments privés	117 382,28						117 382,28		117 382,28	
	Sous Total compte 213	1 718 504,71				25 805,14		1 744 309,85	15 000,00	1 729 309,85	
2151	Réseaux de voirie	1 916 570,81				6 771,60		1 923 342,41		1 923 342,41	
21538	Autres réseaux	378 394,93				3 676,80		382 071,73		382 071,73	
	Sous Total compte 2153	378 394,93				3 676,80		382 071,73		382 071,73	
2156	Matériel et outillage d'incendie et de d	1 302,36						1 302,36		1 302,36	
2157	Matériel et outillage technique	6 495,38						6 495,38		6 495,38	
2158	Autres installations, matériel et outill	10 044,83						10 044,83		10 044,83	

III – ÉTATS FINANCIERS

Balance des comptes

Numéro de compte	Libellé du compte	Balance d'entrée		Opérations non budgétaires		Opérations budgétaires		Total		Soldes	
		Débit	Crédit	Débit	Crédit	Débit	Crédit	Débit	Crédit	Débit	Crédit
21621	Sous Total compte 215	2 312 808,31				10 448,40		2 323 256,71		2 323 256,71	
	Biens sous-jacents	892,22						892,22		892,22	
	Sous Total compte 2162	892,22						892,22		892,22	
	Sous Total compte 216	892,22						892,22		892,22	
2181	Installations générales, agencements et	972,26						972,26		972,26	
2182	Matériel de transport	3 048,98						3 048,98		3 048,98	
2183	Matériel informatique	4 590,57						4 590,57		4 590,57	
2184	Matériel de bureau et mobilier	62 346,22				8 716,11		71 062,33		71 062,33	
2188	Autres	328 451,96				5 775,28		334 227,24		334 227,24	
	Sous Total compte 218	399 409,99				14 491,39		413 901,38		413 901,38	
	Sous Total compte 21	5 094 351,14				51 368,93		5 145 720,07		5 130 720,07	
238	Avances versées sur commandes d'immobil					30 000,00		30 000,00		30 000,00	
	Sous Total compte 23					30 000,00		30 000,00		30 000,00	
242	Mises à disposition dans le cadre du tra	503 079,12						503 079,12		503 079,12	
2492	Mises à disposition dans le cadre du tra			71 337,22				71 337,22		71 337,22	
2498	Autres mises en affectation			209 386,58				209 386,58		209 386,58	
	Sous Total compte 249			280 723,80				280 723,80		280 723,80	
	Sous Total compte 24	503 079,12		280 723,80				503 079,12		222 355,32	
275	Dépôts et cautionnements versés	4,88						4,88		4,88	
	Sous Total compte 27	4,88						4,88		4,88	
28041512	Bâtiments et installations		216 371,27		40 000,00		15 880,62	40 000,00	232 251,89		192 251,89
	Sous Total compte 2804151		216 371,27		40 000,00		15 880,62	40 000,00	232 251,89		192 251,89

III – ÉTATS FINANCIERS

Balance des comptes

Numéro de compte	Libellé du compte	Balance d'entrée		Opérations non budgétaires		Opérations budgétaires		Total		Soldes	
		Débit	Crédit	Débit	Crédit	Débit	Crédit	Débit	Crédit	Débit	Crédit
280415342	Bâtiments et installations		185 420,63				4 601,44		190 022,07		190 022,07
	Sous Total compte 28041534		185 420,63				4 601,44		190 022,07		190 022,07
	Sous Total compte 2804153		185 420,63				4 601,44		190 022,07		190 022,07
	Sous Total compte 280415		401 791,90		40 000,00		20 482,06		422 273,96		382 273,96
2804182	Bâtiments et installations		14 272,89				2 484,92		16 757,81		16 757,81
	Sous Total compte 280418		14 272,89				2 484,92		16 757,81		16 757,81
	Sous Total compte 28041		416 064,79		40 000,00		22 966,98		439 031,77		399 031,77
	Sous Total compte 2804		416 064,79		40 000,00		22 966,98		439 031,77		399 031,77
	Sous Total compte 280		416 064,79		40 000,00		22 966,98		439 031,77		399 031,77
	Sous Total compte 28		416 064,79		40 000,00		22 966,98		439 031,77		399 031,77
	Total classe 2	6 187 539,04	696 788,59	40 000,00	40 000,00	90 523,17	37 966,98	6 318 062,21	774 755,57	6 223 062,21	679 755,57
4011	Fournisseurs		1 411,06	86 291,45	91 336,99			86 291,45	92 748,05		6 456,60
	Sous Total compte 401		1 411,06	86 291,45	91 336,99			86 291,45	92 748,05		6 456,60
4041	Fournisseurs d'immobilisations			78 574,67	78 574,67			78 574,67	78 574,67		
	Sous Total compte 404			78 574,67	78 574,67			78 574,67	78 574,67		
	Sous Total compte 40		1 411,06	164 866,12	169 911,66			164 866,12	171 322,72		6 456,60
411	Redevables		530,32	7 259,77	7 234,09			7 790,09	7 234,09		556,00
	Locataires-acquéreurs et locataires		1 590,00	18 395,50	18 676,50			19 985,50	18 676,50		1 309,00
	Créances douteuses			1 095,00	1 095,00			1 095,00	1 095,00		
	Sous Total compte 416			1 095,00	1 095,00			1 095,00	1 095,00		
	Sous Total compte 41		2 120,32	26 750,27	27 005,59			28 870,59	27 005,59		1 865,00
421	Personnel - Rémunérations dues			76 324,50	76 324,50			76 324,50	76 324,50		
427	Personnel - Oppositions			234,00	234,00			234,00	234,00		



III – ÉTATS FINANCIERS

Balance des comptes

Numéro de compte	Libelle du compte	Balance d'entrée		Opérations non budgétaires		Opérations budgétaires		Total		Soldes	
		Débit	Crédit	Débit	Crédit	Débit	Crédit	Débit	Crédit	Débit	Crédit
431	Sous Total compte 42			76 558,50	76 558,50			76 558,50	76 558,50		
	Sécurité sociale			28 661,62	28 661,62			28 661,62	28 661,62		
437	Autres organismes sociaux			29 516,56	29 516,56			29 516,56	29 516,56		
	Sous Total compte 43			58 178,18	58 178,18			58 178,18	58 178,18		
4421	Prélèvement à la source - Impôt sur le r			600,86	600,86			600,86	600,86		
	Sous Total compte 442			600,86	600,86			600,86	600,86		
44312	Recettes - Amiable			64 564,00	64 564,00			64 564,00	64 564,00		
	Sous Total compte 4431			64 564,00	64 564,00			64 564,00	64 564,00		
44322	Recettes - Amiable			311,80	311,80			311,80	311,80		
	Sous Total compte 4432			311,80	311,80			311,80	311,80		
44341	Dépenses			5 605,07	5 605,07			5 605,07	5 605,07		
	Sous Total compte 4434			5 605,07	5 605,07			5 605,07	5 605,07		
44351	Dépenses			1 206,00	1 206,00			1 206,00	1 206,00		
44352	Recettes - Amiable			2 542,99	2 542,99			2 542,99	2 542,99		
	Sous Total compte 4435			3 748,99	3 748,99			3 748,99	3 748,99		
447	Autres impôts, taxes et versements assim			816,00	816,00			816,00	816,00		
	Sous Total compte 443			74 229,86	74 229,86			74 229,86	74 229,86		
4632	Intérêts à payer			13,70	13,70			13,70	13,70		
	Sous Total compte 463			13,70	13,70			13,70	13,70		
466	Excédents de versement			1 095,00	1 095,00			1 095,00	1 095,00		
46711	Autres comptes créditeurs			1 113,00	1 113,00			1 113,00	1 113,00		

III
D

III – ÉTATS FINANCIERS

Balance des comptes

Numéro de compte	Libellé du compte	Balance d'entrée		Opérations non budgétaires		Opérations budgétaires		Total		Soldes	
		Débit	Crédit	Débit	Crédit	Débit	Crédit	Débit	Crédit	Débit	Crédit
46721	Sous Total compte 4671		1 113,00	154 031,09	152 918,09	154 031,09	154 031,09	154 031,09			
	Débiteurs divers - Amiable	2 625,65		34 720,58	37 346,23	37 346,23	37 346,23	37 346,23			
	Sous Total compte 4672	2 625,65		34 720,58	37 346,23	37 346,23	37 346,23	37 346,23			
46752	Mandataire - Opérations déléguées - Rece	150,00		541,00	541,00	541,00	541,00	541,00			150,00
	Sous Total compte 4675	150,00		541,00	541,00	541,00	541,00	541,00			150,00
	Sous Total compte 467	2 775,65	1 113,00	189 292,67	190 806,32	192 068,32	191 918,32	191 918,32	150,00		150,00
	Sous Total compte 46	2 775,65	1 113,00	190 401,37	191 914,02	193 177,02	193 027,02	193 027,02	150,00		150,00
4711	Versements des régisseurs			31 623,79	30 236,19	31 623,79	30 236,19	30 236,19			1 387,60
4712	Virements réimputés			540,24	540,24	540,24	540,24	540,24			
47131	Versements sur contributions directes			173 353,00	173 353,00	173 353,00	173 353,00	173 353,00			
47132	Versements sur dotation globale de fonct			111 861,00	111 861,00	111 861,00	111 861,00	111 861,00			
47138	Autres			119 927,52	119 927,52	119 927,52	119 927,52	119 927,52			
	Sous Total compte 4713			405 141,52	405 141,52	405 141,52	405 141,52	405 141,52			
471412	Excédent à réimputer - Personnes morales			1 095,00	1 095,00	1 095,00	1 095,00	1 095,00			
	Sous Total compte 47141			1 095,00	1 095,00	1 095,00	1 095,00	1 095,00			
47143	Flux d'encaissements à réimputer			150,00	150,00	150,00	150,00	150,00			
	Sous Total compte 4714			1 245,00	1 245,00	1 245,00	1 245,00	1 245,00			
4718	Autres recettes à régulariser			3 499,00	3 499,00	3 499,00	3 499,00	3 499,00			
	Sous Total compte 471			442 049,55	440 661,95	442 049,55	440 661,95	440 661,95			1 387,60
4722	Commissions bancaires en instance de man			10,00	10,00	10,00	10,00	10,00			
4728	Autres dépenses à régulariser			25 283,51	25 283,51	25 283,51	25 283,51	25 283,51			

III – ÉTATS FINANCIERS

Balance des comptes

Numero de compte	Libellé du compte	Balance d'entrée		Opérations non budgétaires		Opérations budgétaires		Total		Soldes	
		Débit	Crédit	Débit	Crédit	Débit	Crédit	Débit	Crédit	Débit	Crédit
	Sous Total compte 472			25 293,51	25 293,51			25 293,51	25 293,51		
	Sous Total compte 47			467 343,06	465 955,46			467 343,06	465 955,46	1 387,60	
	Total classe 4		4 895,97	3 340,06	1 066 088,14	1 070 698,05		1 070 984,11	1 074 038,11	3 402,80	6 456,60
515	Compte au Trésor	64 822,15		458 808,57	495 158,78			523 630,72	495 158,78	28 471,94	
	Sous Total compte 51	64 822,15		458 808,57	495 158,78			523 630,72	495 158,78	28 471,94	
541	Régisseurs d'avances (avances)	800,00		4 356,54	4 765,96			5 156,54	4 765,96	390,58	
5412	Régisseurs de recettes (fonds de caisse)	150,00						150,00		150,00	
	Sous Total compte 541	950,00		4 356,54	4 765,96			5 306,54	4 765,96	540,58	
	Sous Total compte 54	950,00		4 356,54	4 765,96			5 306,54	4 765,96	540,58	
580	Opérations d'ordre budgétaires			25 546,79	25 546,79			25 546,79	25 546,79		
584	Encaissement par lecture optique			17,00	17,00			17,00	17,00		
588	Autres virements internes			800,00	800,00			800,00	800,00		
	Sous Total compte 58			26 363,79	26 363,79			26 363,79	26 363,79		
	Total classe 5		66 772,15		489 528,90	526 288,53		555 301,05	526 288,53	29 012,52	
60611	Eau et assainissement					2 759,36		2 759,36		2 759,36	
60612	Energie - Electricité					16 597,77		16 597,77		16 597,77	
	Sous Total compte 6061					19 357,13		19 357,13		19 357,13	
60622	Carburants					3 841,67		3 841,67		3 841,67	
	Sous Total compte 6062					3 841,67		3 841,67		3 841,67	
60631	Fournitures d'entretien					2 727,68		2 727,68		2 727,68	
60632	Fournitures de petit équipement					1 219,27		1 219,27		1 219,27	
60636	Vêtements de travail					309,83		309,83		309,83	

III - ÉTATS FINANCIERS		III
Balance des comptes		D

Numéro de compte	Libellé du compte	Balance d'entrée		Opérations non budgétaires		Opérations budgétaires		Total		Soldes	
		Débit	Crédit	Débit	Crédit	Débit	Crédit	Débit	Crédit	Débit	Crédit
6064	Sous Total compte 6063 Fournitures administratives		4 256,78			4 256,78		4 256,78			
6065	Livres, disques, cassettes ... (biblioth)		1 186,19			1 186,19		1 186,19			
6068	Autres matières et fournitures.		331,50			331,50		331,50			
	Sous Total compte 606		3 361,10			3 361,10		3 361,10			
	Sous Total compte 60		32 334,37			32 334,37		32 334,37			
611	Contrats de prestations de services		20 859,50			20 859,50		20 859,50			
615221	Bâtements publics		3 662,66			3 662,66		3 662,66			
	Sous Total compte 61522		3 662,66			3 662,66		3 662,66			
615232	Réseaux		1 031,43			1 031,43		1 031,43			
	Sous Total compte 61523		1 031,43			1 031,43		1 031,43			
	Sous Total compte 6152		4 694,09			4 694,09		4 694,09			
61551	Matériel roulant		3 576,95			3 576,95		3 576,95			
	Sous Total compte 6155		3 576,95			3 576,95		3 576,95			
6156	Maintenance		4 424,58			4 424,58		4 424,58			
	Sous Total compte 615		12 695,62			12 695,62		12 695,62			
6161	Multirisques		5 698,09			5 698,09		5 698,09			
	Sous Total compte 616		5 698,09			5 698,09		5 698,09			
618	Divers		378,70			378,70		378,70			
	Sous Total compte 61		39 631,91			39 631,91		39 631,91			
622	Rémunérations d'intermédiaires et honoraires		480,00			480,00		480,00			
623	Publicité, publications, relations publi		2 258,60			2 258,60		2 258,60			

III - ÉTATS FINANCIERS

Balance des comptes

III

D

Numéro de compte	Libellé du compte	Balance d'entrée		Opérations non budgétaires		Opérations budgétaires		Total		Soldes	
		Débit	Crédit	Débit	Crédit	Débit	Crédit	Débit	Crédit	Débit	Crédit
625	Déplacements et missions					3 984,87		3 984,87		3 984,87	
626	Frais postaux et frais de télécommunication					4 991,43	56,09	4 991,43	56,09	4 935,34	
627	Services bancaires et assimilés.			10,00		10,00		10,00		10,00	
6281	Concours divers (cotisations...)			2 658,60		2 658,60		2 658,60		2 658,60	
	Sous Total compte 628			2 658,60		2 658,60		2 658,60		2 658,60	
	Sous Total compte 62			14 383,50	56,09	14 383,50	56,09	14 383,50	56,09	14 327,41	
633	Impôts, taxes et versements assimilés su			516,52		516,52		516,52		516,52	
635	Autres impôts, taxes et versements assimi			6 216,00		6 216,00		6 216,00		6 216,00	
	Sous Total compte 63			6 732,52		6 732,52		6 732,52		6 732,52	
6411	Personnel titulaire			71 315,06		71 315,06		71 315,06		71 315,06	
6413	Personnel non titulaire			741,60		741,60		741,60		741,60	
	Sous Total compte 641			72 056,66		72 056,66		72 056,66		72 056,66	
6450	Charges de sécurité sociale et de prévoy			37 328,29		37 328,29		37 328,29		37 328,29	
	Sous Total compte 645			37 328,29		37 328,29		37 328,29		37 328,29	
648	Autres charges de personnel			255,00		255,00		255,00		255,00	
	Sous Total compte 64			109 639,95		109 639,95		109 639,95		109 639,95	
65133	Secours d'urgence			300,00		300,00		300,00		300,00	
	Sous Total compte 6513			300,00		300,00		300,00		300,00	
65311	Indemnités de fonction			27 229,90		27 229,90		27 229,90		27 229,90	
65313	Cotisations de retraite			2 382,02		2 382,02		2 382,02		2 382,02	
65315	Formation			246,80		246,80		246,80		246,80	

III – ÉTATS FINANCIERS
Balance des comptes

III
D

Numéro de compte	Libellé du compte	Balance d'entrée		Opérations non budgétaires		Opérations budgétaires		Total		Soldes	
		Débit	Crédit	Débit	Crédit	Débit	Crédit	Débit	Crédit	Débit	Crédit
	Sous Total compte 6531					29 858,72		29 858,72		29 858,72	
	Sous Total compte 653					29 858,72		29 858,72		29 858,72	
65561	Contributions au fonds de compensation d					108 871,94		108 871,94		108 871,94	
	Sous Total compte 6556					108 871,94		108 871,94		108 871,94	
	Sous Total compte 655					108 871,94		108 871,94		108 871,94	
657358	Autres groupements					1 206,00		1 206,00		1 206,00	
	Sous Total compte 65735					1 206,00		1 206,00		1 206,00	
	Sous Total compte 6573					1 206,00		1 206,00		1 206,00	
65748	Autres personnes de droit privé					8 200,00		8 200,00		8 200,00	
	Sous Total compte 6574					8 200,00		8 200,00		8 200,00	
	Sous Total compte 657					9 406,00		9 406,00		9 406,00	
65888	Autres					176,95		176,95		176,95	
	Sous Total compte 6588					176,95		176,95		176,95	
	Sous Total compte 658					176,95		176,95		176,95	
	Sous Total compte 65					148 613,61		148 613,61		148 613,61	
66111	Intérêts réglés à l'échéance					2 690,46		2 690,46		2 690,46	
	Sous Total compte 6611					2 690,46		2 690,46		2 690,46	
	Sous Total compte 661					2 690,46		2 690,46		2 690,46	
	Sous Total compte 66					2 690,46		2 690,46		2 690,46	
681	Dotations aux amortissements, aux dépréc					22 966,98		22 966,98		22 966,98	
	Sous Total compte 68					22 966,98		22 966,98		22 966,98	
	Total classe 6					376 993,30	56,09	376 993,30	56,09	376 993,21	

III - ÉTATS FINANCIERS

Balance des comptes

Numéro de compte	Libellé du compte	Balance d'entrée		Opérations non budgétaires		Opérations budgétaires		Total		Soldes				
		Débit	Crédit	Débit	Crédit	Débit	Crédit	Débit	Crédit	Débit	Crédit			
7032	Droits de permis de stationnement et de													
	Sous Total compte 703													
70848	aux autres organismes													
	Sous Total compte 7084													
70878	par des tiers													
	Sous Total compte 7087													
	Sous Total compte 708													
	Sous Total compte 70													
72	Production immobilisée													
	Sous Total compte 72													
73111	Impôts directs locaux													
73118	Autres contributions directes													
	Sous Total compte 7311													
73132	Taxe sur les pylônes électriques													
	Sous Total compte 7313													
73154	Droits de place													
	Sous Total compte 7315													
	Sous Total compte 731													
73211	Attribution de compensation													
73212	Dotation de solidarité communautaire													
	Sous Total compte 7321													
73221	FNGIR													

III

D



III - ÉTATS FINANCIERS		III
Balance des comptes		D

Numéro de compte	Libellé du compte	Balance d'entrée		Opérations non budgétaires		Opérations budgétaires		Total		Soldes		
		Débit	Crédit	Débit	Crédit	Débit	Crédit	Débit	Crédit	Débit	Crédit	
7392221	Sous Total compte 7322											
	Sous Total compte 732											
	Fonds de péréquation des ressources comm											
	Sous Total compte 739222											
	Sous Total compte 73922											
	Sous Total compte 7392											
	Sous Total compte 739											
	Sous Total compte 73											
74111	Dotation forfaitaire des communes											
741121	Dotation de solidarité rurale (DSR) des											
741127	Dotation nationale de péréquation (DNP)											
	Sous Total compte 74112											
	Sous Total compte 7411											
	Sous Total compte 741											
742	Dotations aux élus locaux											
744	FCTVA											
7482	Compensation pour perte de taxe addition											
74833	État - Compensation au titre des exonéra											
	Sous Total compte 7483											
	Sous Total compte 748											
	Sous Total compte 74											

III – ÉTATS FINANCIERS

Balance des comptes

Numéro de compte	Libellé du compte	Balance d'entrée		Opérations non budgétaires		Opérations budgétaires		Total		Soldes	
		Débit	Crédit	Débit	Crédit	Débit	Crédit	Débit	Crédit	Débit	Crédit
752	Revenus des immeubles						64 327,00		64 327,00		64 327,00
75821	Excédent des budgets annexes à caractère						4 000,00		4 000,00		4 000,00
	Sous Total compte 7582						4 000,00		4 000,00		4 000,00
75888	Autres						1 396,15		1 396,15		1 396,15
	Sous Total compte 7588						1 396,15		1 396,15		1 396,15
	Sous Total compte 758						5 396,15		5 396,15		5 396,15
	Sous Total compte 75						69 723,15		69 723,15		69 723,15
	Total classe 7					1 764,00	428 276,53	1 764,00	428 276,53	1 764,00	428 276,53
	Total général	6 601 234,51	6 601 234,51	1 801 391,60	1 697 261,14	519 674,10	623 804,56	8 922 300,21	8 922 300,21	6 977 205,89	6 977 205,89

III

D



État des Contrôles du Compte Financier

L'état des contrôles du compte financier ne fait pas apparaître d'anomalie sur le périmètre des contrôles effectués portant sur la cohérence des états patrimoniaux et la concordance de l'exécution budgétaire.



ARRÊTÉ – SIGNATURES

Nombre de membres en exercice :	10
Nombre de membres présents :	8
Nombre de suffrages exprimés :	8








VOTES :	
Pour :	8
Contre :	0
Abstention :	0

Date de la convocation : 23/02/2026

Présenté par Fabrice GARDE, 1^{er} adjoint au Maire à LARNAS, le 04 mars 2026

Délibéré par l'assemblée délibérante réunie en session ordinaire à LARNAS, le 04 mars 2026

Les membres :

Membres présents	Émargement	Membres présents	Émargement
CHARBONNIER Gilles	Excusé	GARDE Fabrice	
CHEVILLARD Audrey		GUERIN Nicolas	
COMTE Audrey		PIPERAUX Cécile	
DELAYE Philippe		STEL Aurélien	
FIJEAN Mélanie			

Certifié exécutoire compte tenu de la transmission en Préfecture de l'Ardèche

le 05 MARS 2026 et de la publication le 05 MARS 2026

